



**Leitfaden für die Antragstellung mit dem  
Elektronischem Stipendienverwaltungssystem StipSys zu  
BAYLAT - Stipendien für Studierende an  
lateinamerikanischen Hochschulen zur Durchführung eines  
Forschungsaufenthaltes an einer Partnerhochschule in  
Bayern (WS 2019/20)**

**Inhaltsverzeichnis**

	<b>Seite</b>
<b>1. Startseite</b>	<b>2</b>
<b>2. Einen Neuen Antrag anlegen</b>	<b>3</b>
<b>3. Antragsformular</b>	<b>4</b>
<b>4. Datenschutz</b>	<b>6</b>
<b>5. Antrag einreichen</b>	<b>7</b>

Auf den nächsten Seiten finden Sie  
Erläuterungen zur Eingabe der benötigten  
Daten und zur Benutzung des Systems  
StipSys.



## 1. Startseite



1 Unter <https://stipsys.uni-passau.de/public/index.xhtml> gelangen Sie auf die Startseite.

2 Oben links unter „MY STIPSYS“ gelangen Sie zum Dashboard.

	December 2018			January 2019					February 2019					
	21	26	31	6	11	16	21	26	31	6	11	16	21	26
BayFrance														
BayIND														
BAYLAT														
BAYHOST														



**3** Bevor Sie einen Antrag stellen, müssen Sie sich erst anmelden oder registrieren. Dazu gehen Sie in der oberen rechten Ecke auf „Login“.

**4** Wenn Sie bereits ein Konto für StipSys besitzen, geben Sie einfach E-Mail und Passwort ein.

**5** Wenn Sie noch keines besitzen gehen Sie auf „No Account? Register now!“.

The image shows a 'Sign In' form with the following elements:

- 4**: A red box highlights the 'E-Mail' and 'Password' input fields.
- 3**: A red box highlights the 'Login' button.
- 5**: A red box highlights the 'No Account? Register now!' link at the bottom.

Additional text in the form includes 'I forgot my password.' and a green 'Login' button.

3

## 2. Einen neuen Antrag anlegen

**1** Nachdem Sie sich angemeldet haben gelangen Sie auf Ihr persönliches Dashboard.

**2** Nun können Sie einen Antrag stellen. Dazu suchen Sie auf dem Dashboard die Ausschreibung „BECAS“ von BAYLAT.

The image shows the StipSys dashboard with the following elements:


- 1**: A red box highlights the 'Dashboard' title.
- 2**: A red box highlights the 'BAYLAT' row in the 'Antragszeiträume' table, which contains a green button labeled 'Call for application: BECAS'.

The dashboard includes a sidebar with 'Overview', 'To our partners', and 'My applications'. A 'Last Login' notification shows '21.01.2019 15:31:03'. The 'Antragszeiträume' table has columns for December 2018, January 2019, and February 2019, with rows for BayFrance, BayIND, BAYLAT, and BAYHOST.



### 3. Antragsformular

- 1 Von nun an können Sie die Sprache oben rechts auch auf Spanisch oder Portugiesisch stellen.
- 2 Füllen Sie die gewünschten Informationen über den Antragsteller/Antragstellerin, Kontaktdaten, nähere Angaben zum Forschungsaufenthalt, Begründung zur Finanzierung, weitere Förderungen, Lebenslauf und Motivationsschreiben aus.

1 → 

## BECAS

### Antrag auf ein Stipendium

#### 1. Antragstellerin/Antragsteller

Nachname:

Vorname:

Geschlecht:  weiblich  männlich

Geburtsdatum, -ort:

Staatsangehörigkeit:

Aktuelle Hochschule (vollständiger Name):

Postadresse der aktuellen Hochschule:

Studiengang:

Hauptfach:

Ggf. Nebenfächer:

Angestrebter Studienabschluss:

Aktuelles Semester oder Studienjahr:

Matrikelnummer:

#### 2. Kontaktdaten: Anschrift im Heimatland

Straße:

PLZ, Ort:

4

2

2



- 3 Bei Punkt 7 „Ausführliches Motivations schreiben“ empfiehlt es sich, zuerst das Motivations schreiben in Microsoft Word o.ä. zu schreiben und dann den Text in den Eingabebereich zu kopieren.

7. Ausführliches Motivations schreiben

Hier Text einfügen \*

3 Maximal 2 Seiten

- 4 Bei Punkt 12 „Anhänge“ laden Sie bitte die Dokumente hoch, die Sie bei Punkt 8 „Ich lege dem Antrag folgende zur Antragsstellung erforderlichen Unterlagen bei (siehe Punkt 11 „Anhänge“)“ angekreuzt haben.

- 5 Zum Schluss gehen Sie auf „Weiter zum Datenschutz“ am Ende der Seite.

Anhänge

Hier können Sie die Unterlagen hochladen.

+ Hochladen

4

Dateiname	Löschen
Keine Dateien vorhanden	

(1 of 1)

5

Weiter zum Datenschutz

5



## 4. Datenschutz

- 1 Die Felder „Ich akzeptiere alle obenstehenden Erklärungen und Verpflichtungen.“ Und „Ich akzeptiere alle obenstehenden Bedingungen zum Datenschutz.“ sind Pflichtfelder. Diese müssen sie ankreuzen.

**Datenschutz**

**1. Erklärung**

Ich erkläre hiermit, dass alle von mir gemachten Angaben richtig und vollständig sind. Die zur Bearbeitung der Bewerbung erforderlichen Daten werden von der Universität Passau im Auftrag vom Bayerischen Hochschulzentrum für Lateinamerika (BAYLAT) elektronisch erhoben, verarbeitet und genutzt. Die Daten werden auf einem Server an der Universität Passau gespeichert, da die Universität Passau das Online System betreut und verwaltet.

Ich akzeptiere alle obenstehenden Erklärungen und Verpflichtungen.: \*

**2. Datenschutz**

Ich bin einverstanden, dass die in der Bewerbung enthaltenen personenbezogenen Daten zur ordnungsgemäßen Abwicklung der Bewerbung gespeichert, sowie im Rahmen des Begutachtungs- und Entscheidungsverfahrens an Gutachter und an das BAYLAT-Direktorium sowie das Bayerische Staatsministerium für Wissenschaft und Kunst (StMWK) weitergeleitet werden.

Ich bin einverstanden, dass die im Antrag enthaltenen personenbezogenen Daten für statistische Zwecke an das StMWK und das BAYLAT-Direktorium und externe Gutachter (HochschullehrerInnen; LehrstuhlinhaberInnen oder ProfessorInnen bayerischer und/oder lateinamerikanischer Hochschulen) weitergegeben werden können.

Darüber hinaus bin ich damit einverstanden, dass Informationen über eine erfolgreiche Bewerbung im Rahmen von Veröffentlichungen allgemein zugänglich gemacht werden, einschließlich des Namens, der Heimatuniversität, Gastuniversität/Forschungseinrichtung, Fördersumme und Studienfach. Diese Veröffentlichung kann auf der BAYLAT-Webseite ([www.baylat.org](http://www.baylat.org)) und BAYLAT-Facebookseite ([www.facebook.com/baylat/lateinamerika](https://www.facebook.com/baylat/lateinamerika)) bzw. in BAYLAT-Tätigkeits- und/oder Jahresberichten erfolgen.

Ich bin ferner einverstanden, dass im Falle einer Zusage Angaben zur Person (z.B. Vorname, Nachname der Projektträger, Hochschulen, sowie Instituts- oder Lehrstuhlbezeichnung), inhaltschließende Angaben zum Projekt (z.B. Titel des Forschungsprojektes, Stichwörter, Zusammenfassung, Fördersumme, Publikationen, Bericht, Verwendungsnachweis) und statistische Daten (z.B. Datum der Erstellung des Antrags, Datum der Einreichung des Antrags) für die Forschung von der Universität Passau erhoben, verarbeitet, genutzt und allgemein zugänglich veröffentlicht werden.

Mir ist bekannt, dass ich der Veröffentlichung in elektronischer Form jederzeit bei dem zuständigen Fördermittelgeber widersprechen kann.

Ich akzeptiere alle obenstehenden Bedingungen zum Datenschutz.: \*

6

- 2 Zum Schluss müssen sie noch die Checkbox „application\_acceptPrivacy“ ganz unten ankreuzen.
- 3 Nun können Sie den Datenschutz abschließen. Gehen Sie dazu auf „application\_continue“.
- 4 Nachdem Sie die Angaben überprüft haben, können Sie den Antrag einreichen.



## 5. Antrag einreichen

- 1 Sie werden direkt zur Seite „My applications“ weitergeleitet.
- 2 Gehen Sie auf den Antrag „BECAS“ (Hier steht BECAS1Test, aber für Sie wird dort BECAS + Ihr Nachname stehen).

## My applications

1

Pending Accepted Denied Suspended

BECAS1Test Wednesday, 23 January 2019	Funding program: BECAS 21-Jan-2019 - 29-Mar-2019
--	---

2

- 3 Nun öffnen Sie die Antragstellung (und danach machen Sie dasselbe mit dem Datenschutz).

user\_application\_header: BECAS1Test - 23-Jan-2019 12:08

Pending!

Application information

user\_list\_application\_reference: BECAS1Test

Submitted on: Wednesday, 23 January 2019 12:08

Application steps: [Submit\\_label](#) [Privacy\\_label](#) [Evaluation\\_label](#) [Report\\_label](#)

call for application information ⓘ

Organisation: BAYLAT

Funding program: BECAS

Time period: 21-Jan-2019 - 29-Mar-2019

applicationDetails\_steps\_info

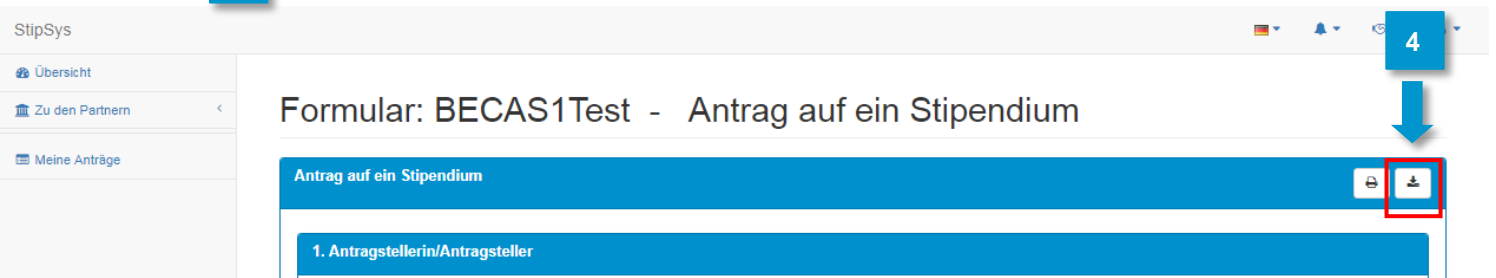
<b>Application submission</b>	<b>Privacy</b>
Form name: Solicitud de beca	Form name: Protección de datos
Submitted: <input checked="" type="checkbox"/>	Submitted: <input checked="" type="checkbox"/>
Submitted on: 23-Jan-2019 12:08	Submitted on: 23-Jan-2019 12:08
3 → <a href="#">Open →</a>	3 → <a href="#">Open →</a>

application\_selfsuspend

7



- 4 Laden Sie den Antrag runter. Dazu gehen Sie auf das Downloadzeichen oben rechts.



- 5 Bitte senden Sie uns folgende Dokumente per Post zu:
- Unterschriebener Antrag auf ein Stipendium
  - Alle angekreuzten Dokumente aus Punkt 8 „Ich lege dem Antrag folgende zur Antragsstellung erforderlichen Unterlagen bei (siehe Punkt 11 „Anhänge“)"
  - Unterschriebenes Datenschutzformular

- 6 Senden Sie Ihre Bewerbungsunterlagen an folgende Adresse:
- Bayerisches Hochschulzentrum für Lateinamerika (BAYLAT)  
„Becas BAYLAT“  
Apfelstraße 6  
91054 Erlangen  
Deutschland/Germany

- 7 Bei weiteren Fragen wenden Sie sich bitte an [becas@baylat.org](mailto:becas@baylat.org)

**Wir wünschen Ihnen viel Erfolg bei der Bewerbung und einen  
erfolgreichen Aufenthalt in Bayern!**







**Guía para la aplicación con el  
Sistema Electrónico de Gestión de Becas StipSys sobre  
BAYLAT - becas para estudiantes en universidades  
latinoamericanas para estancias de investigación en  
universidades asociadas en Baviera  
(Semestre de invierno 2019/20)**

**Índice**

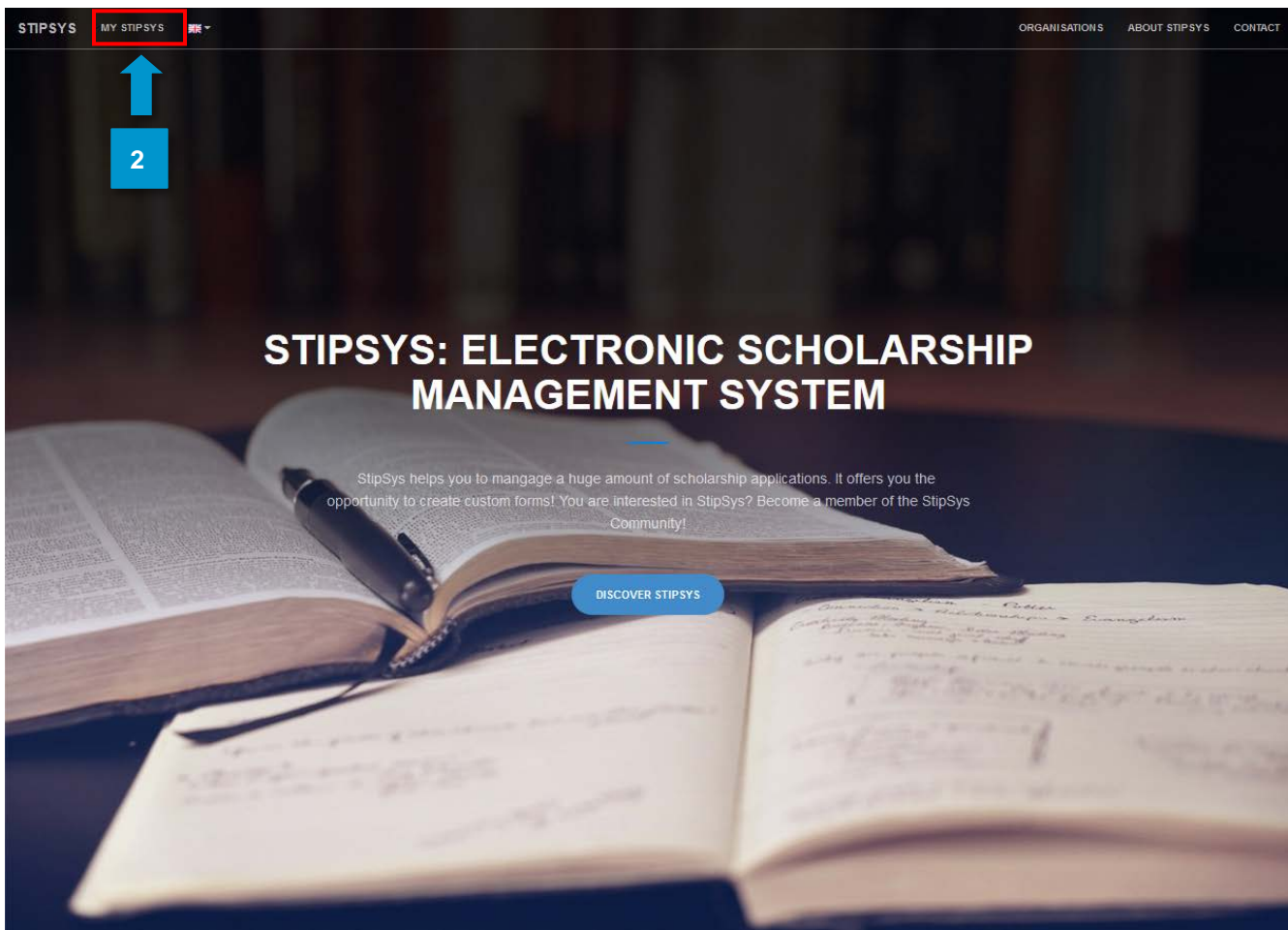
	<b>Página</b>
<b>6. Inicio</b>	<b>10</b>
<b>7. Crear una nueva postulación</b>	<b>11</b>
<b>8. Formulario de postulación</b>	<b>12</b>
<b>9. Privacidad</b>	<b>14</b>
<b>10. Presentar la postulación</b>	<b>15</b>

En las siguientes páginas se encuentran explicaciones para la introducción de datos requeridos y el uso del sistema StipSys.

Preparado por el Centro Universitario Bávaro para América Latina (BAYLAT), enero de 2019



### 3. Inicio



10

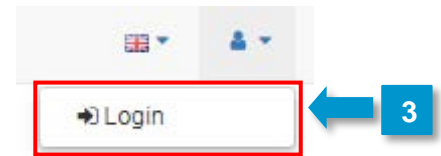
1 Vaya a <https://stipsys.uni-passau.de/public/index.xhtml> para acceder a la página de inicio.

2 En la parte superior izquierda, debajo de „MY STIPSYS“ encontrará el *dashboard*.

	December 2018		January 2019					February 2019						
	21	26	31	6	11	16	21	26	31	6	11	16	21	26
BayFrance														
BayIND														
BAYLAT														
BAYHOST														



- 3** Antes de enviar una solicitud, primero debe ingresar o registrarse. Para ello, presione sobre "Login" en la esquina superior derecha.



- 4** Si ya tiene una cuenta para StipSys, simplemente ingrese su correo electrónico y contraseña.

- 5** Si usted no posee una cuenta, vaya a "No Account? Register now!"

#### 4. Crear una nueva postulación

- 1** Después de iniciar sesión, accederá a su *dashboard* personal.

- 2** Ahora se puede introducir la postulación. Para ello, busque la convocatoria a la oferta de "BECAS" de BAYLAT en el *dashboard*.

	December 2018			January 2019					February 2019					
	21	26	31	6	11	16	21	26	31	6	11	16	21	26
BayFrance														
BayIND														
<b>BAYLAT</b>														
BAYHOST														



## 8. Formulario de postulación

- 1 A partir de ahora, también puede cambiar el idioma a español o portugués en la parte superior derecha.
- 2 Complete la información que se necesita sobre el solicitante, los detalles de contacto, información sobre la estadía de investigación, la justificación de los fondos, fondos adicionales, CV y carta de motivación.

1



## Becas

### Solicitud de beca

#### 1. Postulante

Apellido(s): \*

Nombre(s): \*

Sexo: \*  femenino  masculino

Fecha y lugar de nacimiento: \*

Nacionalidad: \* [Por favor seleccione...]

Centro de Enseñanza Superior actual (nombre completo): \*

Dirección postal del Centro de Enseñanza Superior actual: \*

Carrera: \*

Especialidad: \*

Segunda especialidad si corresponde:

Título al que aspira: \*

Semestre o año que cursa actualmente: \*

Número de matrícula: \*

#### 2. Contacto: Dirección postal

Calle: \*

Código postal, ciudad: \*

2

2

12



- 3 En el punto 7 "Carta de motivación detallada" se recomienda escribir primero la carta en Microsoft Word o su equivalente para luego, pasar el texto al área de entrada en la plataforma (copiar y pegar).

- 4 Para el punto 12 "Adjuntos", suba los documentos que han indicado en el punto 8. "He adjuntado los siguientes documentos a la solicitud".

- 5 Finalmente, hacer click en "Continue to Privacy" en la parte inferior de la pantalla.



## 9. Privacidad

- 1 Los campos "Acepto todas las declaraciones y obligaciones anteriormente citadas" y "Acepto todas las condiciones de privacidad anteriormente citadas" son campos obligatorios. Tienen que ser marcados.

Política de privacidad

### 1. Declaración

Por la presente declaro que todos los datos indicados son correctos y completos. Los datos requeridos para el tratamiento de esta candidatura serán registrados, procesados y utilizados por la Universidad de Passau por encargo del Centro Universitario de Baviera para América Latina (BAYLAT). Los datos serán almacenados en un servidor de la Universidad de Passau, dado que la Universidad de Passau gestiona y tutela el sistema online.

Acepto todas las declaraciones y obligaciones anteriormente citadas.: \*

### 2. Protección de datos

Estoy de acuerdo con que los datos de carácter personal contenidos en la candidatura sean almacenados para la correcta tramitación de la candidatura, y que, en el marco del procedimiento de evaluación y decisión, sean transmitidos a peritos y al directorio del BAYLAT, así como al Ministerio de Ciencia y Arte del Estado Libre de Baviera (Bayerisches Staatsministerium für Wissenschaft und Kunst, StMWK).

Estoy de acuerdo con que los datos de carácter personal contenidos en la solicitud puedan transmitirse al StMWK y al directorio del BAYLAT, así como a profesionales externos (profesores de universidades, catedráticos o profesores de universidades bávaras y/o latinoamericanas) a efectos estadísticos.

Además, estoy de acuerdo con que se dé a conocer al público en general la información sobre una candidatura culminada con éxito, incluidos el nombre, la universidad de origen, la universidad o centro de investigación de acogida, el importe de la subvención y la especialidad. Esta publicación podrá realizarse en la página web del BAYLAT ([www.baylat.org](http://www.baylat.org)) y en la página de BAYLAT en Facebook ([www.facebook.com/baylat/lateinamerika](https://www.facebook.com/baylat/lateinamerika)) o en los informes anuales y/o de actividad del BAYLAT.

Además, estoy de acuerdo con que, en caso de aceptación, la Universidad de Passau registre, procese, utilice y publique en general datos personales (p. ej. nombre de pila, apellido de los responsables del proyecto, universidades, así como la denominación del centro o de la cátedra), datos sobre el contenido del proyecto (p. ej. título del proyecto de investigación, palabras clave, resumen, importe de la subvención, publicaciones, informe, referencia de utilización) y datos estadísticos (p. ej. fecha de la elaboración de la solicitud, fecha de la presentación de la solicitud) para la investigación.

Soy consciente de que puedo oponerme a la publicación en formato electrónico en cualquier momento ante la entidad financiadora competente.

Acepto todas las condiciones anteriormente citadas sobre la protección de datos.: \*

- 2). Finalmente, debe marcar la casilla "application\_acceptPrivacy" en la parte inferior.
- 3 Ahora puede completar la declaración de privacidad haciendo click en "application\_continue".
- 4 Después de revisar la declaración, puede enviar la solicitud.



## 5. Presentar la postulación

- 1 Será redirigido directamente a la página "My applications".
- 2 Vaya a la aplicación "BECAS" (En el ejemplo aparece BECAS1Test, pero para usted aparecerá BECAS + su apellido).

### My applications

1

Pending Accepted Denied Suspended

BECAS1Test Wednesday, 23 January 2019	Funding program: BECAS 21-Jan-2019 - 29-Mar-2019
--	---

2

- 3 Ahora abra el formulario de postulación (y luego haga lo mismo con la política de privacidad).

user\_application\_header: BECAS1Test - 23-Jan-2019 12:08

Pending!

Application information

user\_list\_application\_reference: BECAS1Test  
Submitted on: Wednesday, 23 January 2019 12:08  
Application steps: [Submit\\_label](#) [Privacy\\_label](#) [Evaluation\\_label](#) [Report\\_label](#)

call for application information ⓘ

Organisation: BAYLAT  
Funding program: BECAS  
Time period: 21-Jan-2019 - 29-Mar-2019

applicationDetails\_steps\_info

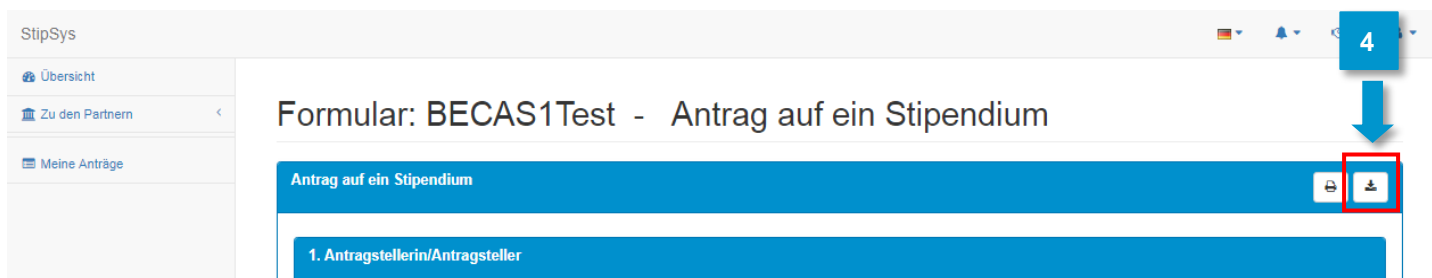
<b>Application submission</b> Form name: Solicitud de beca Submitted: <input checked="" type="checkbox"/> Submitted on: 23-Jan-2019 12:08 3 → <a href="#">Open →</a>	<b>Privacy</b> Form name: Protección de datos Submitted: <input checked="" type="checkbox"/> Submitted on: 23-Jan-2019 12:08 3 → <a href="#">Open →</a>
--	---

application\_selfsuspend

15



4. Descargue la aplicación. Para hacer esto, vaya al símbolo de descarga en la esquina superior derecha.



5. Por favor envíenos los siguientes documentos por correo postal:
- Solicitud firmada para la beca
  - Todos los documentos marcados en el punto 8 "Adjunto los siguientes documentos a la solicitud"
  - Política de privacidad firmada

6. Envíe los documentos de la postulación a la siguiente dirección:
- Bayerisches Hochschulzentrum für Lateinamerika (BAYLAT)  
„Becas BAYLAT“  
Apfelstraße 6  
91054 Erlangen  
Alemania/Germany

7. Para más preguntas por favor póngase en contacto con [becas@baylat.org](mailto:becas@baylat.org).

**¡Le deseamos mucho éxito en su postulación y una estancia exitosa en Baviera!**







**Instruções para solicitação, através do  
Sistema Eletrônico de Gestão de Bolsas StipSys, de  
BAYLAT - bolsas para estudantes de instituições de ensino  
superior latino-americanas para realização de pesquisa  
em uma instituição parceira na Baviera  
(Semestre de inverno 2019/20)**

**Índice**

	<b>Página</b>
<b>11. Página inicial</b>	<b>18</b>
<b>12. Elaborar uma nova solicitação</b>	<b>19</b>
<b>13. Formulário de solicitação</b>	<b>20</b>
<b>14. Proteção de dados</b>	<b>22</b>
<b>15. Enviar solicitação</b>	<b>23</b>

Nas próximas páginas, você encontra informações sobre a inserção dos dados necessários e o uso do sistema StipSys.



## 5. Página inicial



18

1. Acesse <https://stipsys.uni-passau.de/public/index.xhtml> para abrir a página inicial.

2. No alto, à esquerda, clicando em "MY STIPSYS", você acessa o dashboard.

	December 2018			January 2019					February 2019					
	21	26	31	6	11	16	21	26	31	6	11	16	21	26
BayFrance														
BayIND														
BAYLAT														
BAYHOST														



**3**. Para elaborar uma solicitação, é preciso primeiro se cadastrar ou fazer o login. Para isso, clique em "Login", no canto superior direito.

**4**. Se você já possui uma conta no StipSys, basta inserir e-mail e senha.

**5**. Caso ainda não tenha uma conta, clique em "No Account? Register now!".

Sign In

E-Mail

Password

I forgot my password.

Login

No Account? Register now!

19

## 6. Elaborar uma nova solicitação

**1**. Depois de ter feito o login, você acessa o seu dashboard pessoal.

**2**. Agora você pode elaborar uma solicitação. Busque no dashboard a rubrica "BECAS" do BAYLAT.

StipSys

Overview

To our partners

My applications

Dashboard

Last Login: 21.01.2019 15:31:03

Antragszeiträume

	December 2018					January 2019					February 2019				
	21	26	31	6	11	16	21	26	31	6	11	16	21	26	
BayFrance															
BayIND															
BAYLAT															
BAYHOST															

Call for application: BECAS



### 13. Formulário de solicitação

1. A partir de agora, no canto superior direito, você pode selecionar o idioma português ou espanhol.
2. Preencha as informações pedidas sobre o solicitante, dados para contato, dados detalhados sobre a estadia de pesquisa, justificativa para o auxílio financeiro, outros auxílios, currículo e exposição da motivação.



## Becas

Solicitação de bolsa

### 1. Solicitante

Sobrenome: \*

Nome: \*

Sexo: \*  feminino  masculino

Data e local de nascimento: \*

Nacionalidade: \* Por favor seleccione...

Instituição de ensino superior atual (nome completo da instituição): \*

Endereço postal da instituição de ensino superior atual: \*

Curso: \*

Área de concentração: \*

Área complementar (se for o caso):

Grau pretendido: \*

Semestre ou ano atual de estudo: \*

Número de matrícula: \*

Contato de emergência: nome e telefone: \*

### 2. Dados para contato: endereço no país de origem

Rua: \*

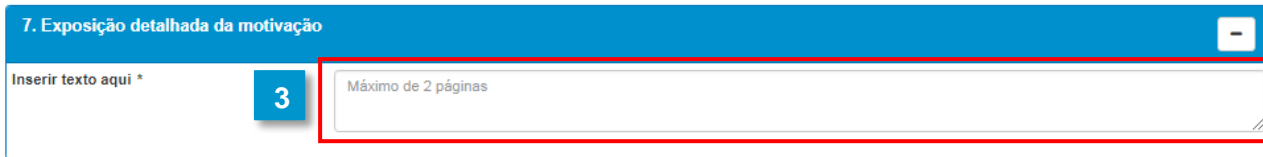
20

2

2

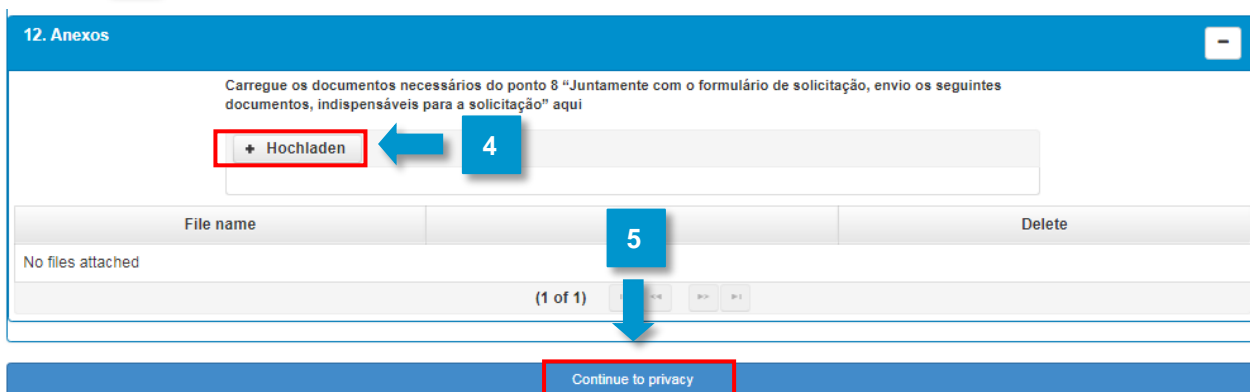


3. No item 7, “Exposição detalhada da motivação”, é recomendável escrever o texto primeiro em Word, ou programa similar, e depois copiar o texto para o campo.



4. No item 12, “Anexos”, faça o upload dos documentos que você assinalou no item 8 “Juntamente com o formulário de solicitação, envie os seguintes documentos, indispensáveis para a solicitação (vide item 11, “Anexos”)”.

5. Ao final, clique em “Ir para Proteção de Dados” no fim da página.



## 14. Proteção de dados

- 1 Os campos “Aceito todas as declarações e obrigações acima descritas” e “Aceito todas as condições relativas à proteção de dados acima descritas” são campos obrigatórios. Eles têm que ser assinalados.

Política de Privacidade

### 1. Declaración

Declaro que todas as informações por mim prestadas estão corretas e completas. Os dados necessários à análise da inscrição serão coletados eletronicamente, processados e usados pela Universidade de Passau, por incumbência do Centro Universitário da Baviera para a América Latina (BAYLAT). Eles serão arquivados em um servidor da Universidade de Passau, visto que a universidade coordena e administra o sistema online.

Aceito todas as declarações e obrigações acima descritas.: \*

← 1

### 2. Proteção de dados

Autorizo que os dados pessoais constantes da inscrição sejam arquivados para os devidos trâmites da seleção, bem como sejam encaminhados, no âmbito do processo de elaboração de pareceres e decisão, a pareceristas, ao Diretório do BAYLAT e ao Ministério da Ciência e Arte do Estado da Baviera (Bayerisches Staatministerium für Wissenschaft und Kunst, StMWK).

Autorizo que os dados pessoais constantes do requerimento sejam encaminhados, para fins estatísticos, ao StMWK, ao Diretório do BAYLAT e a pareceristas externos (docentes; professores titulares ou associados de universidades bávaras e/ou latino-americanas).

Além disso, autorizo que informações sobre a aprovação sejam amplamente disponibilizadas no âmbito de publicações, inclusive nome, universidade de origem, universidade/instituição de pesquisa anfitriã, valor do subsídio e área de estudo. Essa divulgação poderá ocorrer no site do BAYLAT ([www.baylat.org](http://www.baylat.org)), na página do Facebook do BAYLAT ([www.facebook.com/baylat/lateinamerika](http://www.facebook.com/baylat/lateinamerika)) ou em relatórios de atividades e/ou relatórios anuais do BAYLAT.

Autorizo ainda que, em caso de aprovação, dados pessoais (por ex., nome completo dos mantenedores do projeto, instituições de ensino superior, assim como denominação da faculdade ou da disciplina), dados descritivos do projeto (por ex., título do projeto de pesquisa, palavras-chave, resumo, valor do subsídio, publicações, relatório, comprovação de gastos) e dados estatísticos (por ex., datas da elaboração e da entrega do requerimento) sejam coletados para a Pesquisa da Universidade de Passau, processados, usados e amplamente disponibilizados.

Soy consciente de que puedo oponerme a la publicación en formato electrónico en cualquier momento ante la entidad financiadora competente.

Eu aceito todas as condições de relativas à proteção de dados acima descritas.: \*

← 1

22

- 2 Ao final, você tem que assinalar ainda o checkbox “application\_acceptPrivacy” embaixo.
- 3 Agora você pode fechar a página sobre proteção de dados. Basta que você clique em “application\_continue”.
- 5). Após revisar os dados inseridos, você pode enviar a solicitação.



## 15. Enviar solicitação

1. Você será direcionado automaticamente para a página “My applications”.
2. Clique na solicitação “BECAS” (abaixo está escrito BECAS1Test, mas na sua solicitação constará BECAS + seu sobrenome neste campo).

### My applications

1

Pending Accepted Denied Suspended

BECAS1Test Wednesday, 23 January 2019	Funding program: BECAS 21-Jan-2019 - 29-Mar-2019
--	---

2

3. Agora abra a solicitação (e faça o mesmo com a Política de Privacidade).

user\_application\_header: BECAS1Test - 23-Jan-2019 12:08

Pending!

Application information

user\_list\_application\_reference: BECAS1Test  
Submitted on: Wednesday, 23 January 2019 12:08  
Application steps: [Submit\\_label](#) [Privacy\\_label](#) [Evaluation\\_label](#) [Report\\_label](#)

call for application information ⓘ

Organisation: BAYLAT  
Funding program: BECAS  
Time period: 21-Jan-2019 - 29-Mar-2019

applicationDetails\_steps\_info

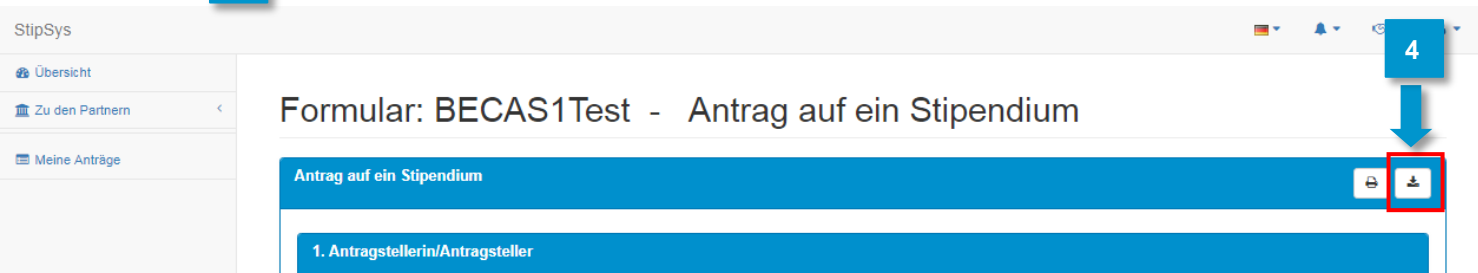
<b>Application submission</b> Form name: Solicitud de beca Submitted: <input checked="" type="checkbox"/> Submitted on: 23-Jan-2019 12:08 3 → <a href="#">Open →</a>	<b>Privacy</b> Form name: Protección de datos Submitted: <input checked="" type="checkbox"/> Submitted on: 23-Jan-2019 12:08 3 → <a href="#">Open →</a>
--	---

application\_selfsuspend

23



4. Baixe a solicitação clicando no símbolo de download no canto superior direito.



5. Pedimos que nos envie os seguintes documentos por correio:
- Formulário de solicitação de bolsa assinado
  - Todos os documentos assinalados no item "Juntamente com o formulário de solicitação, envio os seguintes documentos, indispensáveis para a solicitação (vide item 11, "Anexos")"
  - Formulário de Proteção de Dados assinado

6. Envie seus documentos de solicitação ao seguinte endereço:
- Bayerisches Hochschulzentrum für Lateinamerika (BAYLAT)  
„Becas BAYLAT“  
Apfelstraße 6  
91054 Erlangen  
Alemanha/Germany

7. Em caso de dúvidas, pedimos que escreva para [becas@baylat.org](mailto:becas@baylat.org)

**Desejamos-lhe êxito em sua solicitação  
e uma estadia de pesquisa bem-sucedida na Baviera!**

